

Purchase Guide




Step 1

Log in and choose the desired package.
If you do not have an account please sign-up first.

登录后选择想预订的套餐。如果您没有账户，请先注册。

ログインされた後、ご希望のパッケージをお選び下さい。
会員登録でないお客様はまず会員登録を行って下さい。

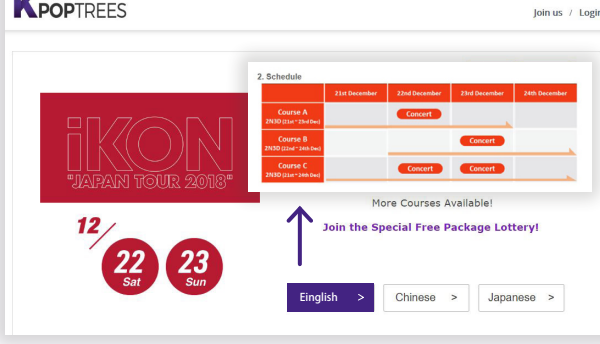


Step 2

Select your preferred language
and read the package details thoroughly.

选择语言后并仔细阅读套餐信息。

ご希望の言語を選択し、
商品の詳細をしっかりとお確かめ下さい。

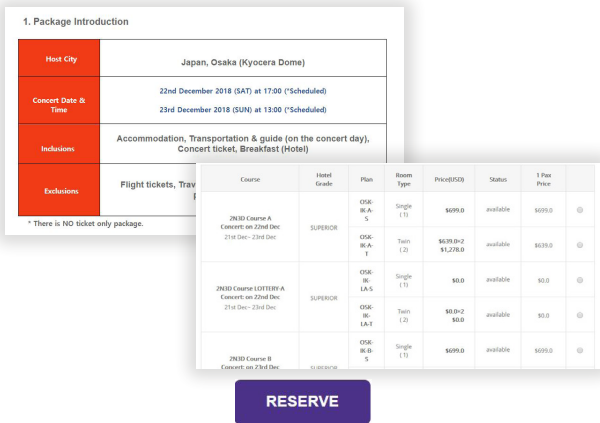


Step 3

Choose the desired package course,
price and type carefully and click the “RESERVE” button
at the bottom of the page.

仔细选择套餐，价格，类型后，请点击页面底部的‘预订’。

商品に記載されているコースや価格等をしっかりとお確かめした上、
ご希望されるパッケージをお選び下さい。
その後、ページの下記の'お申し込み'ボタンを押して下さい。

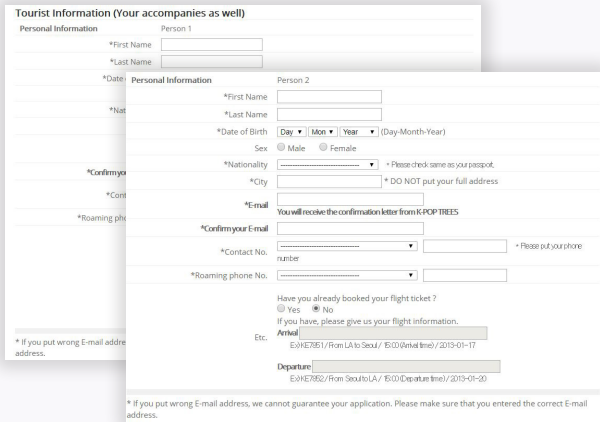


Step 4

After selecting your package,
fill in your personal information (for BOTH Person 1 and Person 2).
Make sure to use your passport name!

选择套餐之后，请输入个人信息（或伙伴信息）。请务必使用护照上英文名字。

商品を選択した後、Personal Informationの方をご記入して下さい。
(ツインパッケージ購入者の場合、 Person 2の情報記入要。)
必ずパスポートに表記されているお名前でのご記入お願い致します。

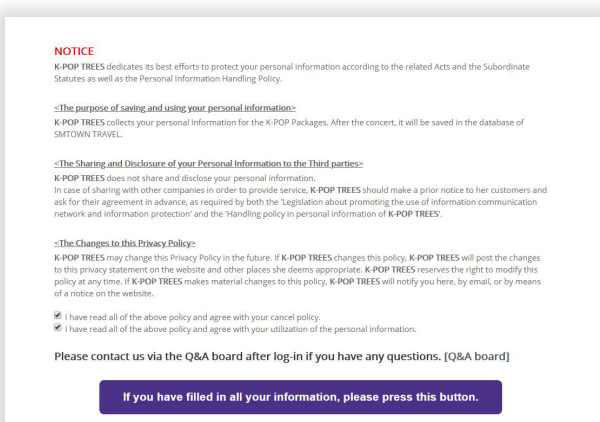


Step 5

Before proceeding with payment please check the cancellation
policy & fees and agree to provide your personal information
to K-POP TREES. Then click the purple button below to proceed.

请在支付之前参阅取消手续费及政策并同意向K-POP TREES
提交您的个人信息。

お支払される間にキャンセルポリシーや価格等をしっかりと
お読みいただいた上、K-POP TREESへ個人情報を提供することに同意を
お願い致します。その後、下の紫のボタンを押してください。

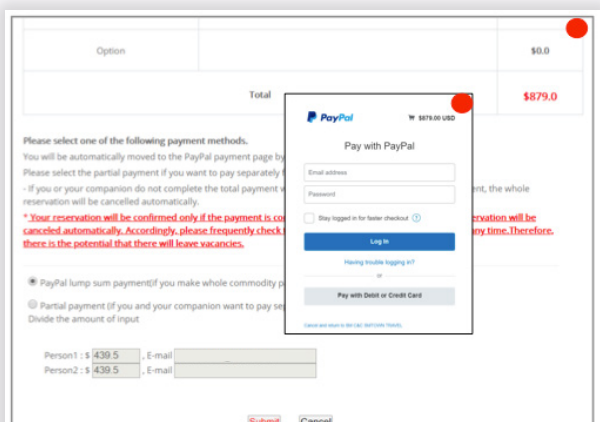


Step 6

Choose to pay in lump or partial and press the “Submit” button.
You will be automatically redirected to the PayPal payment page.
You may choose to pay directly with your Debit or Credit Card
in case you don't have a PayPal account or you may also choose
to pay separately in case you have chosen a Twin package.

请选择全额付款或分开付款（与PERSON 2）后点击‘提交’。
您的页面将自动转到PayPal支付页面。

お支払い方法を一括払い又は分割払いのうち一つを選択し、
"決定"ボタンを押して下さい。それから、自動的に表示されるPayPalを
介してお支払い下さい。PayPalではなくデビットカード及び
クレジットカードでのお支払いも可能です。
また、ツインパッケージのお客様は、各自分けてお支払いも可能です。

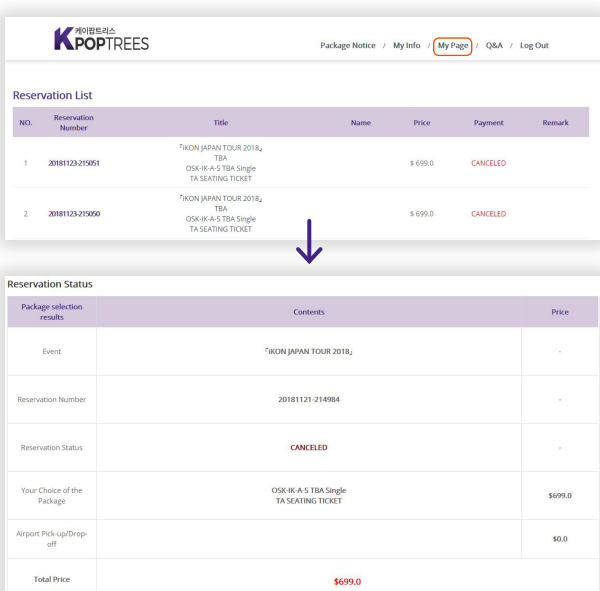


Step 7

After completing the payment you will be able to see
your reservation information on “My Page”:
COMPLETED – your reservation has been made fully
WAITING – your reservation has not been paid yet success
CANCELED – your reservation has been canceled
(mostly in case you didn't pay for it within 2 hours)

完成付款后，您将可在‘My Page’上确认您的订单信息。
COMPLETED – 套餐支付成功
WAITING – 套餐未支付
CANCELED – 套餐已取消（请在预订后两个小时以内支付）

お支払いが完了された後、My Page上でご予約情報の確認をお願い致します。
COMPLETED：お支払い済み状態。
WAITING：お支払い待ち状態。
CANCELED：お支払いが完了されてない状態。(2時間以内にお支払いを
行わなかった場合、このような状態が出る恐れがございます。)



Step 8

You may also check your [Confirmation Notice],
[Detailed Information], [MD Pre-Order Notice] etc.
at the 'Package Notice' section.
We do not send confirmation e-mail or notice after reservation.
The reservation is made successful if you receive an e-mail
from PayPal after the transaction is complete.
Confirmation notice (Hotel information, tour information etc.)
will be sent 1-2 weeks before the concert date.

您也可在‘Package Notice’页面里确认 [Confirmation Notice],
[Detailed Information], [MD Pre-Order Notice] 等等消息。
完成付款后，本系统将不会另外发出确认邮件或通知。
如果您在PayPal上完成付款后，您将收到PayPal的邮件，则预订已成功。
[Confirmation Notice]（酒店信息，套餐详细信息，等）
将在演唱会日期的1~2星期之前发出。

お支払いが済んだ後、Package Notice上で[Confirmation Notice],
[Detailed Information], [MD Pre-Order Notice] 等を介して
お客様のパッケージ詳細をご確認下さい。
(お支払いが完了されたというご予約完了お知らせやメールは個別に
発送されませんのでご了承下さい。PayPal からのメールがご予約完了の
お知らせとなります。)[Confirmation Notice]
(ホテル情報、ツアー情報等)はコンサート当日の1~2週間前にお知らせ致します。

